



asocarbono®

Asociación Colombiana de Actores del Mercado de Carbono.

**INFORME SOBRE EL ESTADO ACTUAL DEL
MERCADO COLOMBIANO DE CARBONO**

AL 31 DE DICIEMBRE DE 2020

**IMPUESTO AL CARBONO
RECAUDO DIAN – COP \$ - VOLUMEN
NO CAUSACIÓN - VOLUMEN**

AÑO	IMPUESTO PAGADO \$ / VOLUMEN EQUIVALENTE			NO CAUSACIÓN
	TOTAL	VR Impuesto - \$	Ton CO2e	Ton CO2e
2017	476.862.000.000	15.000,00	31.790.800	7.706.800
2018	294.073.000.000	15.764,00	18.654.720	11.913.604
2019	451.045.901.000	16.422,00	27.465.954	14.535.193
2020 *	294.901.764.100	17.211,00	17.134.493	6.268.850
TOTAL	1.516.882.665.100	-	95.045.967	40.424.447

Participación	70,16%	29,84%
Demanda Total	135.470.414	

Volumen de la no casuación a Octubre 10 de 2020 según MADS

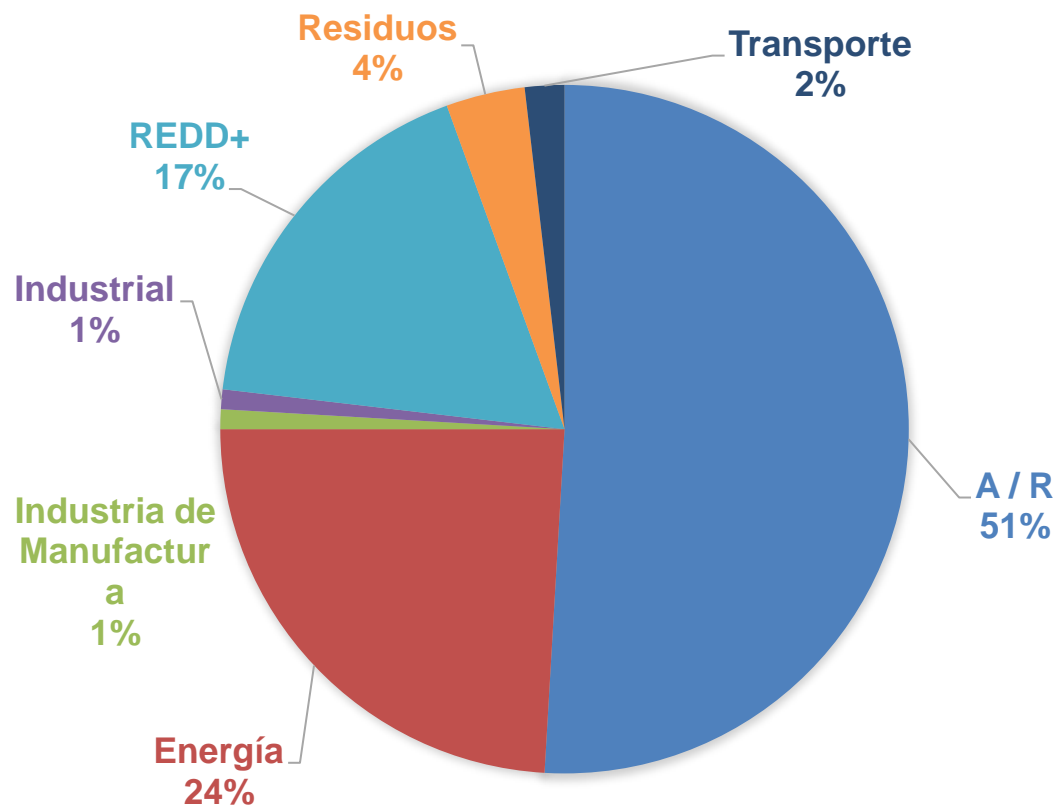
Precio Impuesto 2021: \$17.660

**PROYECTOS REGISTRADOS
CERTIFICADOS ORIGINADOS DESDE ENERO DE 2016
HABILITADOS PARA LA NO CAUSACIÓN
(POST 2016)**

Proyectos Certificados	<i>Post 2016 emitidos</i>	<i>Post 2016 retirados</i>	<i>Post 2016 Disponibles</i>
Aforestación	8.167.378	4.624.451	3.528.910
Energía	7.005.435	1.494.715	5.510.720
Manufactura	-	-	-
Industrial	-	-	-
REDD+	16.296.664	12.107.212	4.189.452
Residuos	-	-	-
Transporte	80.185	14.133	66.052
TOTAL	31.549.662	18.240.511	13.295.134

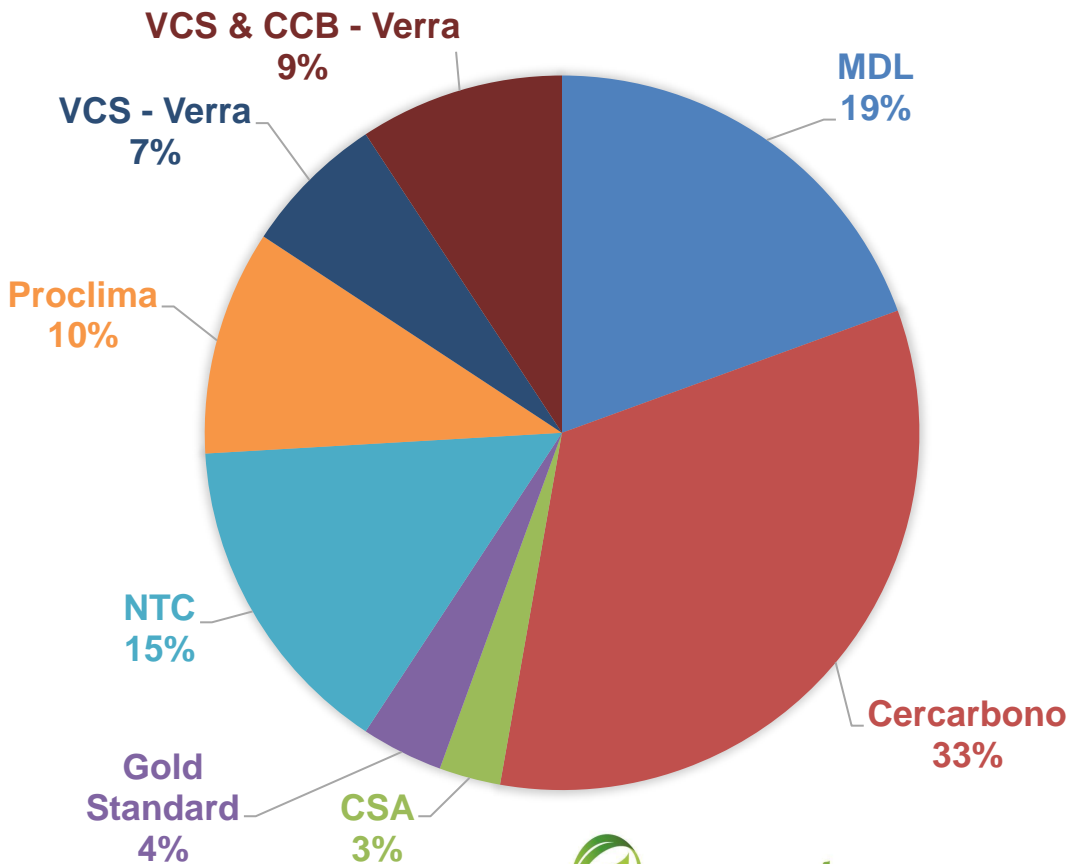
PROYECTOS CERTIFICADOS POR SECTOR

Sector	Registrados
A / R	55
Energía	26
Industria de Manufactura	1
Industrial	1
REDD+	19
Residuos	4
Transporte	2
TOTAL	108



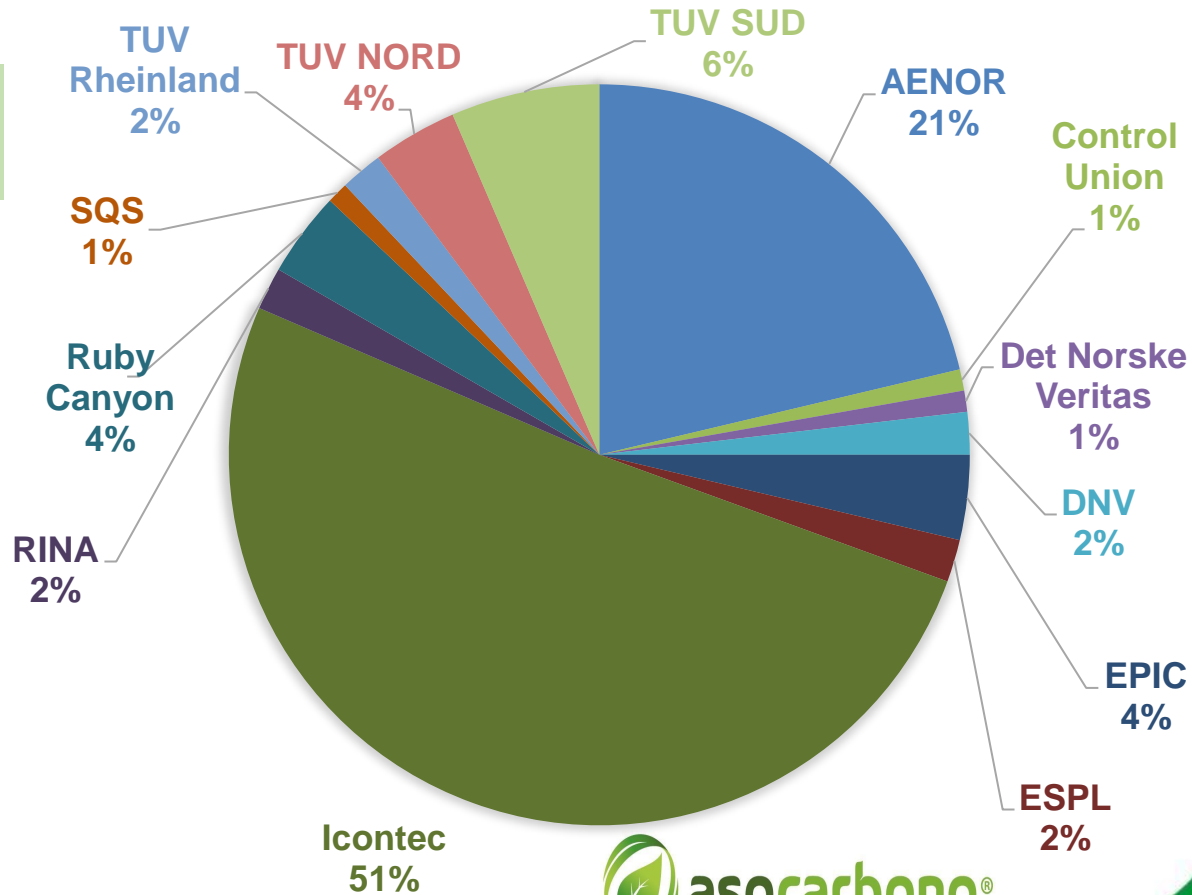
PROYECTOS CERTIFICADOS POR ESTANDAR

Estandar	Registrados
MDL	21
Cercarbono	36
CSA	3
Gold Standard	4
NTC	16
Proclima	11
VCS - Verra	7
VCS & CCB - Verra	10
TOTAL	108



PROYECTOS CERTIFICADOS POR OVV

OVV	Registrados
AENOR	23
Control Union	1
Det Norske Veritas	1
DNV	2
EPIC	4
ESPL	2
Icontec	55
RINA	2
Ruby Canyon	4
SQS	1
TUV Rheinland	2
TUV NORD	4
TUV SUD	7
TOTAL	108



CONSOLIDADO DE PROYECTOS POR ESTADO Y SECTOR

Sector	<i>Registrados</i>	<i>En Auditoria</i>	<i>En Solicitud</i>	<i>Planeado</i>	<i>Total</i>	<i>Participación</i>
A/ R	55	6	2	3	66	43%
Energía	26	2	6	11	45	29%
Industria de Manufactura	1	1	-	2	4	3%
Industrial	1	-	-	-	1	1%
REDD+	19	2	-	9	30	19%
Residuos	4	2	-	-	6	4%
Transporte	2	-	-	-	2	1%
TOTAL	108	13	8	25	154	100%

CONSOLIDADO DE PROYECTOS POR ESTADO Y ESTANDAR

Estandar	Registrados	En Auditoria	En Solicitud	Planeado	Total	Participación
MDL	21	1	-	-	22	14%
Cercarbono	36	2	1	1	40	26%
CSA	3	-	-	-	3	2%
Gold Standard	4	-	-	4	8	5%
NTC	16	-	1	-	17	11%
Proclima	11	-	-	-	11	7%
VCS - Verra	7	5	5	17	34	22%
VCS & CCB - Verra	10	5	1	3	19	12%
TOTAL	108	13	8	25	154	100%

CONSOLIDADO DE PROYECTOS POR ESTADO Y OVV

OVV	Registrados	En Auditoria	En Solicitud	Planeado	Total	Participación
AENOR	23	1	-	-	24	16%
Bureau Veritas	-	-	-	2	2	1%
Control Union	1	-	-	-	1	1%
Det Norske Veritas	1	-	-	-	1	1%
DNV	2	-	-	-	2	1%
Ecocert S.A	-	1	-	1	2	1%
EPIC	4	1	-	3	8	5%
ESPL	2	1	-	-	3	2%
Icontec	55	8	6	4	73	47%
RINA	2	-	-	-	2	1%
Ruby Canyon	4	-	-	-	4	3%
SQS	1	-	1	-	2	1%
TUV Rheinland	2	-	-	-	2	1%
TUV NORD	4	-	-	2	6	4%
TUV SUD	7	-	-	-	7	5%
Verifit	-	-	-	1	1	1%
N/A	-	1	-	13	14	9%
TOTAL	108	13	7	26	154	100%

**PROYECTOS REGISTRADOS
CERTIFICADOS ORIGINADOS EN PERIODOS ANTERIORES A 2016
NO HABILITADOS PARA LA NO CAUSACIÓN
(POST 2016)**

Proyectos Certificados	<i>Disponibles mercado voluntario (2010-2015)</i>	<i>Certificados Originados en 2015</i>	<i>Pre 2016 Disponibles</i>
Aforestación	2.549.981	316.908	2.866.889
Energía	8.532.791	655.501	9.188.292
Manufactura	-	107.213	107.213
Industrial	24.948	233.939	258.887
REDD+	116.314	62.009	178.323
Residuos	1.036.596	263.585	1.300.181
Transporte	16.662	-	16.662
TOTAL	12.277.292	1.639.155	13.916.447



asocarbono®

Asociación Colombiana de Actores del Mercado de Carbono.