



**asocarbono**®

Asociación Colombiana de Actores del Mercado de Carbono.

**INFORME SOBRE EL ESTADO ACTUAL DEL  
MERCADO COLOMBIANO DE CARBONO**

**AL 31 DE MARZO DE 2020**

**IMPUESTO AL CARBONO  
RECAUDO DIAN – COP \$ - VOLUMEN  
NO CAUSACIÓN - VOLUMEN**

<b>AÑO</b>	<b>IMPUESTO PAGADO \$ / VOLUMEN EQUIVALENTE</b>			<b>NO CAUSACIÓN</b>
	<b>TOTAL</b>	<b>VR Impuesto - \$</b>	<b>Ton CO2e</b>	<b>Ton CO2e</b>
<b>2017</b>	476.862.000.000	15.000,00	31.790.800	7.706.800
<b>2018</b>	294.073.000.000	15.764,00	18.654.720	11.913.604
<b>2019</b>	451.045.901.000	16.422,00	27.465.954	14.535.193
<b>2020 *</b>	294.901.764.100	17.211,00	17.134.493	<b>6.268.850</b>
<b>2021 **</b>	62.738.687.042	17.660,00	3.552.587	
<b>TOTAL</b>	<b>1.579.621.352.142</b>	-	<b>98.598.554</b>	<b>40.424.447</b>

<b>Participación</b>	<b>70,92%</b>	<b>29,08%</b>
<b>Demanda Total</b>	<b>139.023.001</b>	

**\* Volumen de la no casuación a Octubre 10 de 2020 según MADS**

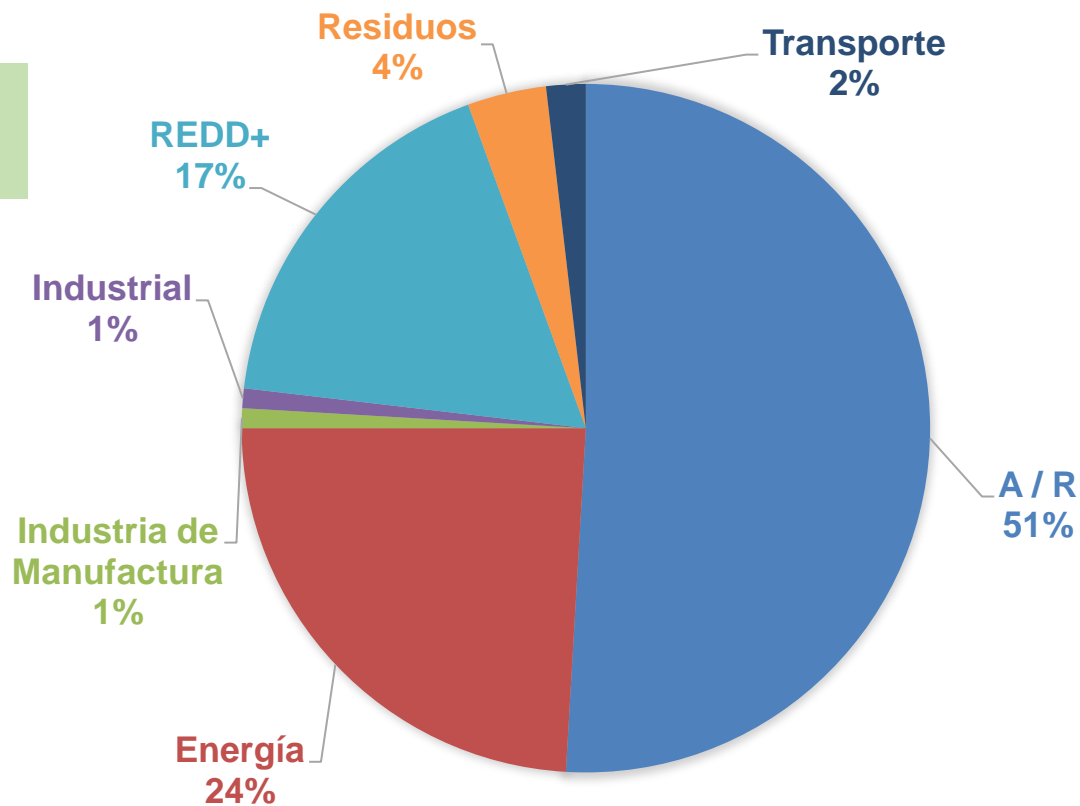
**\*\* Información de la DIAN a Febrero 28 de 2021**

**PROYECTOS REGISTRADOS  
CERTIFICADOS ORIGINADOS DESDE ENERO DE 2016  
HABILITADOS PARA LA NO CAUSACIÓN**

Sector	Certificados Disponibles a Marzo 31 de 2021			Movimientos Enero 01 - Marzo 31 de 2021	
	Post 2016 emitidos	Post 2016 retirados	Post 2016 Disponibles	Emisiones	Retiros
Aforestación	8.428.648	5.424.451	3.004.197	261.270	800.000
Energía	7.212.398	2.094.715	5.117.683	206.963	600.000
Manufactura	-	-	-	-	-
Industrial	-	-	-	-	-
REDD+	16.534.283	12.757.538	3.776.745	237.619	650.326
Residuos	-	-	-	-	-
Transporte	80.185	14.133	66.052	-	-
<b>TOTAL</b>	<b>32.255.514</b>	<b>20.290.837</b>	<b>11.964.677</b>	<b>705.852</b>	<b>2.050.326</b>

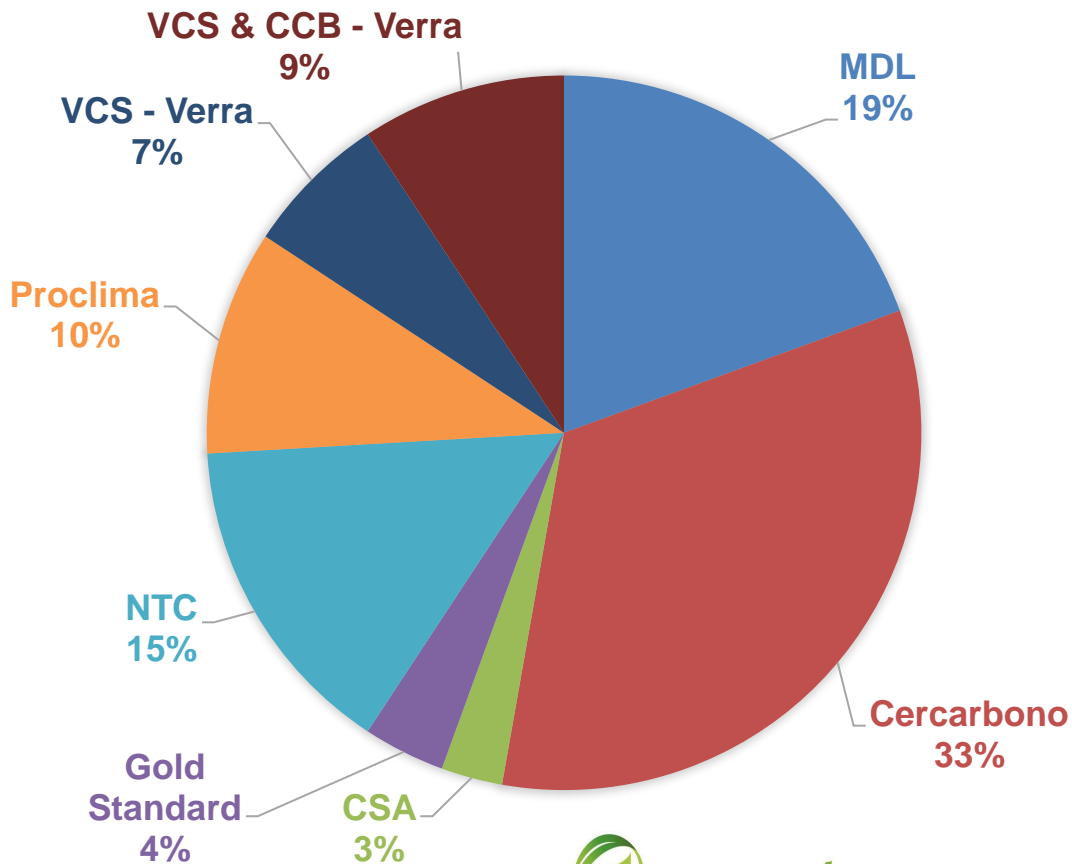
## PROYECTOS CERTIFICADOS POR SECTOR

Sector	Registrados
A / R	55
Energía	26
Industria de Manufactura	1
Industrial	1
REDD+	19
Residuos	4
Transporte	2
TOTAL	108



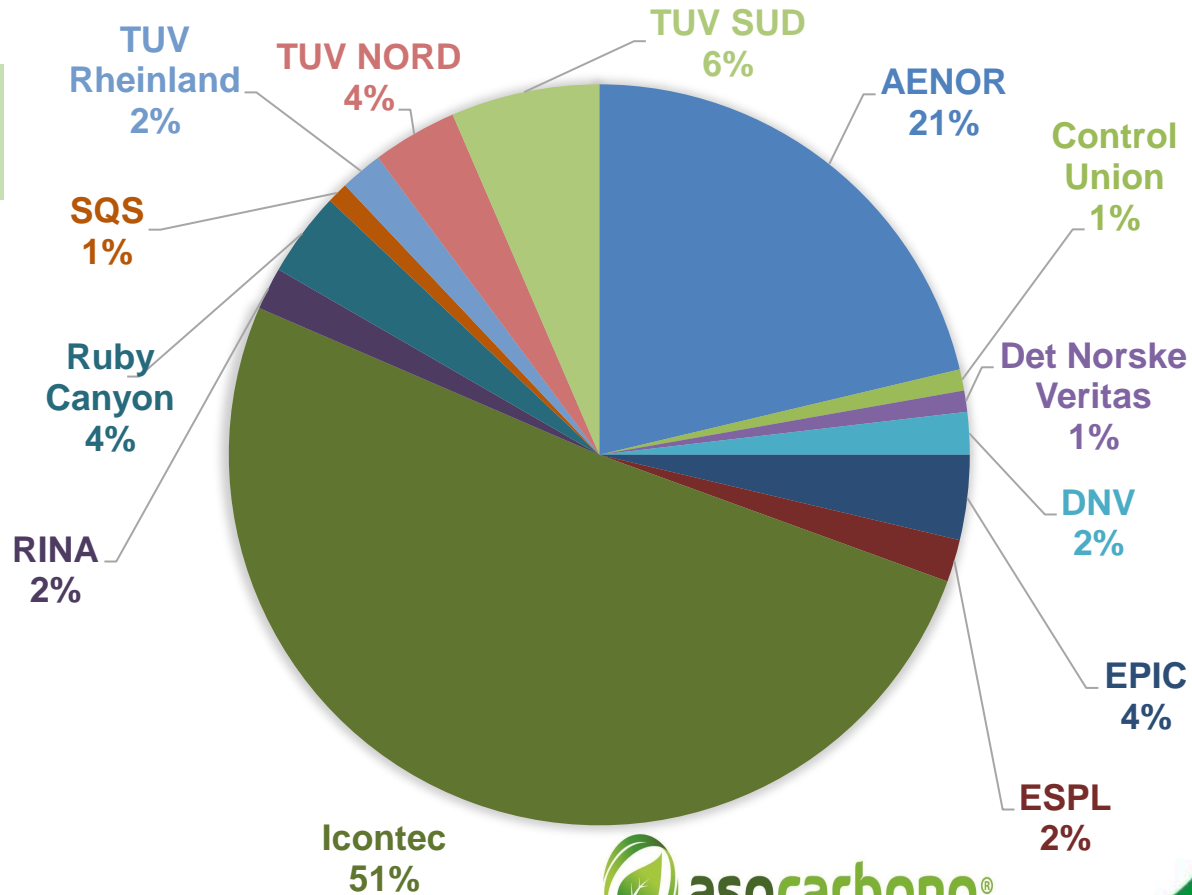
## PROYECTOS CERTIFICADOS POR ESTANDAR

Estandar	Registrados
MDL	21
Cercarbono	36
CSA	3
Gold Standard	4
NTC	16
Proclima	11
VCS - Verra	7
VCS & CCB - Verra	10
<b>TOTAL</b>	<b>108</b>



## PROYECTOS CERTIFICADOS POR OVV

OVV	Registrados
AENOR	23
Control Union	1
Det Norske Veritas	1
DNV	2
EPIC	4
ESPL	2
Icontec	55
RINA	2
Ruby Canyon	4
SQS	1
TUV Rheinland	2
TUV NORD	4
TUV SUD	7
<b>TOTAL</b>	<b>108</b>



**PROYECTOS REGISTRADOS  
CERTIFICADOS ORIGINADOS EN PERIODOS ANTERIORES A 2016  
**NO** HABILITADOS PARA LA NO CAUSACIÓN**

<b>Proyectos Certificados</b>	<i>Disponibles mercado voluntario (2010-2015)</i>	<i>Certificados Originados en 2015</i>	<i>Pre 2016 Disponibles</i>
<b>Aforestación</b>	2.549.981	316.908	2.866.889
<b>Energía</b>	8.532.791	655.501	9.188.292
<b>Manufactura</b>	-	107.213	107.213
<b>Industrial</b>	24.948	233.939	258.887
<b>REDD+</b>	116.314	62.009	178.323
<b>Residuos</b>	1.036.596	263.585	1.300.181
<b>Transporte</b>	16.662	-	16.662
<b>TOTAL</b>	12.277.292	1.639.155	13.916.447



**asocarbono®**

Asociación Colombiana de Actores del Mercado de Carbono.